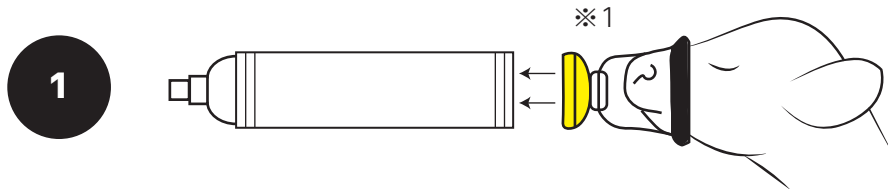




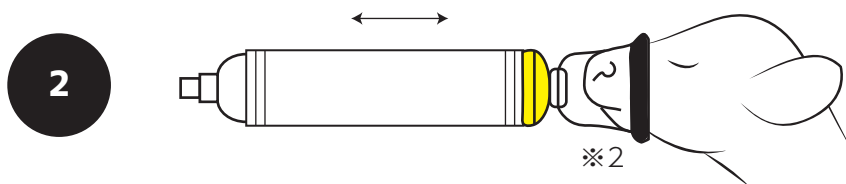
Aspirator and Resuscitator Kit

仔牛用人工呼吸器キット

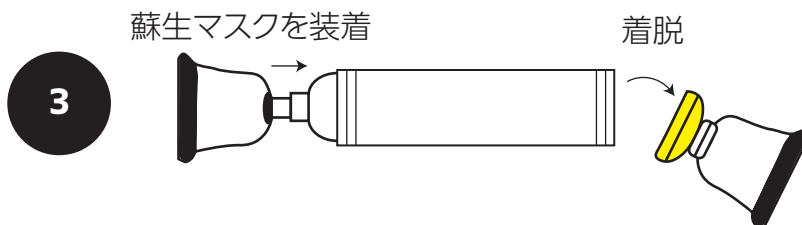
吸引器と蘇生器の操作方法



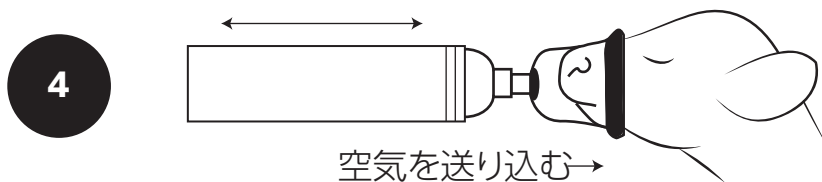
1 吸引マスクの黄色のアダプター（※1）をポンプに装着し、鼻と口を覆います。



2 鼻と口がマスクで完全に覆われているか確認します。粘液を取り除くため、ポンプを4～5回作動します。（※2：粘液排出）



3 吸引マスクを取り外し、蘇生マスクを取り付けます。



4 蘇生マスクで鼻と口を完全に覆います。5～10秒間隔で、ポンプを作動します。再度、仔牛を反対側に向け、ポンプを作動します。

【取扱い】洗浄は家庭用洗剤を20倍に薄めた溶液で行ってください。洗浄後は水を振り落とし、乾燥させてください。

輸入元:  株式会社野澤組 畜産部

E-mail: livestock-2@nosawa.co.jp

本社畜産部	〒100-0006 東京都千代田区有楽町1-5-2(東宝日比谷プロムナードビル)	電話:03-3528-8107	FAX:03-3528-8126
北海道営業本部	〒080-0048 北海道帯広市西18条北1-1-2	電話:0155-67-5025	FAX:0155-67-6207
九州営業所	〒862-0954 熊本県熊本市中央区神水2-10-7(光永ビル403号)	電話:096-381-3914	FAX:096-381-3841
仙台営業所	〒980-0002 宮城県仙台市青葉区福沢町3-37(蟬林館103号)	電話:022-397-9781	FAX:022-397-9782

販売元: 株式会社 関家畜人工授精所